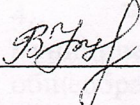


Рассмотрен на заседании Наблюдательного совета

« 4 » июня 2013 г.


Председатель Наблюдательного совета

 В.А. Фурсенко

**Форма отчета о результатах деятельности муниципального автономного учреждения и об использовании закрепленного за ним муниципального имущества**

**Раздел 1. Общие сведения об учреждении**

1.	Полное наименование учреждения, обособленного структурного подразделения учреждения (далее – учреждение)	муниципальное автономное общеобразовательное учреждение города Набережные Челны «Средняя общеобразовательная школа №38»
2.	Сокращенное наименование учреждения	МАОУ «Средняя общеобразовательная школа №38»
3.	Основной государственный регистрационный номер (ОГРН), Свидетельство о государственной регистрации юридического лица (дата, регистрационный номер)	1031616004430
4.	Идентификационный номер налогоплательщика (ИНН), Свидетельство о постановке на учет в налоговом органе (дата, регистрационный номер)	1650081369 серия 16 №006154392 от 29.01.2001г.
5.	Код причины постановки на учет (КПП), Свидетельство о постановке на учет в налоговом органе (дата, регистрационный номер)	165001001, серия 16 №006154392 от 29.01.2001г.
6.	Наименование публично-правового образования, создавшего учреждение	Исполнительный комитет муниципального образования город Набережные Челны
7.	Наименование органа местного самоуправления, осуществляющего функции и полномочия учредителя (далее – учредитель)	Исполнительный комитет муниципального образования город Набережные Челны
8.	Решение учредителя о создании, реорганизации, изменении типа учреждения (вид правового акта, наименование органа (должностного лица) местного самоуправления, принявшего (издавшего) правовой акт, дата его принятия, регистрационный номер и наименование правового акта)	Постановление № 6295 от 30.09.2010 года «О создании муниципального автономного общеобразовательного учреждения города Набережные Челны «Средняя общеобразовательная школа №38»
9.	Сведения о руководителе учреждения (наименование должности, имя руководителя)	Директор – Деулин Александр Николаевич
10.	Наблюдательный совет (должности и Ф.И.О. членов)	1. Главный специалист отдела общего образования управления образования Исполнительного комитета – Фурсенко В.А. 2. Начальник отдела бюджетной политики



		<p>управления финансов Исполнительного комитета – Галиева Л.Р.</p> <p>3. Ведущий специалист отдела контроля земли Исполнительного комитета – Лутфрахманова Д.И.</p> <p>4. Член родительского комитета муниципального автономного общеобразовательного учреждения города Набережные Челны «Средняя общеобразовательная школа №38», менеджер оздоровительного комплекса «Витязь» - Левченко Е.Н.</p> <p>5. Член родительского комитета муниципального автономного общеобразовательного учреждения города Набережные Челны «Средняя общеобразовательная школа №38», домохозяйка – Ибрагимова Ф.Х.</p> <p>6. Учитель музыки муниципального автономного общеобразовательного учреждения города Набережные Челны «Средняя общеобразовательная школа №38» - Порозова Е.Ю.</p> <p>7. Учитель начальных классов муниципального автономного общеобразовательного учреждения города Набережные Челны «Средняя общеобразовательная школа №38» - Нуртдинова Л.В.</p> <p>8. Учитель технологии муниципального автономного общеобразовательного учреждения города Набережные Челны «Средняя общеобразовательная школа №38» - Вавилов В.Г.</p> <p>9. Методист муниципального автономного образовательного учреждения дополнительного образования детей города Набережные Челны «Детско-подростковое объединения «Подросток» - Бахтегараева Г.Б.</p>
11.	Перечень разрешительных документов (с указанием даты выдачи, номеров и срока действия), на основании которых учреждение осуществляет деятельность	<p>Устав МАОУ «Средняя общеобразовательная школа №38», утвержденный постановлением Руководителя Исполнительного комитета № 4779 от 07 сентября 2011года.</p> <p>Лицензия на право ведения образовательной деятельности №1250 от 03.05.2011г. Бессрочно.</p> <p>Свидетельство о государственной аккредитации №0956 от 25.05.2011г.</p> <p>Муниципальное задание (задание учредителя), утвержденное постановлением Исполнительно комитета</p>
12.	Отчетный период, за который составляется отчет о результатах деятельности и об использовании имущества (за n – 1 год и n год, где n – год, предшествующий опубликованию год)	За 2011-2012гг.

13. Виды деятельности в соответствии с учредительными документами

1) за 2011 год

№	основные виды деятельности		иные виды деятельности	
	которые осуществляются в рамках муниципального задания	которые оказываются сверх установленного муниципального задания потребителям за плату	наименование	услуги, которые оказываются потребителям за плату
1	2	3	4	5
1.	Образование			
2.		Платные образовательные услуги		
3.			Платные медицинские услуги	Кислородный коктейль, фиточай
4.			Аренда	Предоставление помещений в аренду

2) за 2012 год

№	основные виды деятельности		иные виды деятельности	
	которые осуществляются в рамках муниципального задания	которые оказываются сверх установленного муниципального задания потребителям за плату	наименование	услуги, которые оказываются потребителям за плату
1	2	3	4	5
1.	Образование			
2.		Платные образовательные услуги		
3.			Платные медицинские услуги	Кислородный коктейль, фиточай
4.			Платные уроки танцев	Занятие танцами
5.			Аренда	Предоставление помещений в аренду

14. Перечень услуг (работ), которые оказываются потребителям за плату с указанием потребителей

1) за 2011 год

№ п/п	Наименование услуги (работы)	Потребители услуги (работы)
1	2	3
1.	Платные образовательные услуги	Учащиеся школы
2.	Платные медицинские услуги (кислородный коктейль, фиточай)	Учащиеся школы
3.	Аренда	ЧОУ ДОУ «Кама» ИП Кабанец С.С. ОО «Федерация боевых искусств» ООО «Школьное питание»

2) за 2012 год

№ п/п	Наименование услуги (работы)	Потребители услуги (работы)
1	2	3
1.	Платные образовательные услуги	Учащиеся школы
2.	Платные медицинские услуги (кислородный коктейль, фиточай)	Учащиеся школы
3.	Платные уроки танцев	Учащиеся школы
4.	Аренда	ЧОУ ДОУ «Кама» ИП Кабанец С.С. ОО «Федерация боевых искусств» ООО «Школьное питание»

15. Количество штатных единиц учреждения  
1) за 2011 год

№ п/п	Структура согласно Штатному расписанию	Квалификация	Штатная численность работников учреждения		Причины изменения	Средне-годовая численность работников учреждения за отчетный период	Средняя заработная плата работников учреждения за отчетный период
			на начало года	на конец года			
1	2	3	4	5	6	7	8
1.	Администрация		9	9		9	16984,25
2.	Специалисты		82	79		80	14716,15
3.	Обслуживающий персонал		28	25		26	8417,71
Итого:			119	113	Сокращение единиц по штатному расписанию	115	13469,65

2) за 2012 год

№ п/п	Структура согласно Штатному расписанию	Квалификация	Штатная численность работников учреждения		Причины изменения	Средне-годовая численность работников учреждения за отчетный период	Средняя заработная плата работников учреждения за отчетный период
			на начало года	на конец года			
1	2	3	4	5	6	7	8
1.	Администрация		9	10	Изменение штатного расписания	10	25075
2.	Специалисты		79	78		77	19029,22
3.	Обслуживающий персонал		25	24		25	6543,33
Итого:			113	115		112	16781,99

Раздел 2. Результат деятельности учреждения

16. Изменения балансовой (остаточной) стоимости нефинансовых активов учреждения

1) за 2011 год

№ п/п	Показатель	на начало года, в руб.	на конец года, в руб.	Абсолютный прирост (4-3), в руб.	Темп роста (4/3*100%), в %	Причины изменения показателей
1	2	3	4	5	6	7
1.	Нефинансовые активы, всего	175377492,80	176647753,53	1270260,73	100,72	Увеличение произошло за счет приобретения материалов и основных средств
1.1	Основные средства	175284779,71	176284556,03	999776,32	100,57	
	- в т.ч. недвижимое имущество	162187771,52	162187771,52	0,00	100,00	
	- в т.ч. особо ценное движимое имущество	4156214,93	4156214,93	0,00	100,00	
	- в т.ч. иное	8940793,26	9940569,58	999776,32	111,18	Увеличение

движимое имущество					за счет приобретения спортивного инвентаря и библиотечных фондов
--------------------	--	--	--	--	--

2) за 2012 год

№ п/п	Показатель	на начало года, в руб.	на конец года, в руб.	Абсолютный прирост (4-3), в руб.	Темп роста (4/3*100%), в %	Причины изменения показателя
1	2	3	4	5	6	7
1.	Нефинансовые активы, всего	176647753,53	178111769,09	1464015,56	100.83	Увеличение произошло за счет приобретения материалов и основных средств
1.1.	Основные средства	176284556,03	177860277,97	1575721,94	100.89	
	- в т.ч. недвижимое имущество	162187771,52	162187771,52	0.00	100.00	
	- в т.ч. особо ценное движимое имущество	4156214,93	4156214,93	0.00	100.00	
	- в т.ч. иное движимое имущество	9940569,58	11516291,52	1575721,94	115.85	Увеличение за счет приобретения библиотечных фондов, спортивного инвентаря, учебно-наглядных пособий

17. Суммы выставленных требований о возмещении ущерба, в руб.

1) за 2011 год

№ п/п	Недостачи		Хищения		Порча материальных ценностей
	материальных ценностей	денежных средств	материальных ценностей	денежных средств	
1	2	3	4	5	6
1.					
2.					
Итого					

2) за 2012 год

№ п/п	Недостачи		Хищения		Порча материальных ценностей
	материальных ценностей	денежных средств	материальных ценностей	денежных средств	
1	2	3	4	5	6
1.					
2.					
Итого					

18. Изменения дебиторской и кредиторской задолженности учреждения

1) за 2011 год

№ п/п	Показатель	на начало года, в руб.	на конец года, в руб.	Абсолютный прирост (4-3), в руб.	Темп роста (4/3*100%), в %	Причины образования и изменения показателей
1	2	3	4	5	6	7
1.	Дебиторская задолженность (расшифровка)	48890,76	279472,02	230581,26	571,63	Предоплата поставщику, увеличение за счет повышения тарифов по сравнению с началом года
	расчеты по доходам от оказания платных услуг	1081,56	-8504,91	-9586,47		
	Расчеты по авансам по коммунальным услугам	24407,80	213772,54	189364,74	875,84	
	Расчеты по авансам по работам, услугам по содержанию имущества	203,00		-203,00		
	Расчеты по авансам по прочим работам, услугам	23198,40	6552,93	0,00		
	Расчеты по авансам пособий по соц. помощи населения		67651,46	67651,46		
2.	Кредиторская задолженность (расшифровка)	175299,26	66954,61	-108344,65	38,19	Снижение задолженности произошла за счет предоплаты в декабре 2011
	Расчеты по заработной плате	-4467,15				
	Расчеты по оплате услуг связи	2195,10	611,39	-1583,71	27,85249	
	Расчеты по оплате коммунальных услуг	58919,140	48895,10	-10024,04	82,98678	Кредиторская задолженность снизилась по сравнению с началом года из-за предоплаты в декабре
	Расчеты по оплате услуг по содержанию имущества	350		-350		
	Расчеты по оплате пособий по соц. помощи населения	19208,16		-19208,16		
	Расчеты по оплате налогов	99094,05	17448,12	-81645,93	17,60764	

2) за 2012 год

№ п/п	Показатель	на начало года, в руб.	на конец года, в руб.	Абсолютный прирост (4-3), в руб.	Темп роста (4/3*100%), в %	Причины образования и изменения показателей
1	2	3	4	5	6	7
1.	Дебиторская задолженность (расшифровка)	279472,02	219362,17	-60109,85	78,49	
	Расчеты с плательщиками по доходам от собственности	0,00	12805,59	12805,59		

	Расчеты по доходам от оказания платных услуг	-8504,91	17800,25	26305.16		
	Расчеты по авансам по услугам связи	0,00	6731,84	6731.84		
	Расчеты по авансам по коммунальным услугам	213772,54	159702,83	-54069.71	74.71	
	Расчеты по авансам по прочим работам, услугам	6552,93	22321,66	15768.73	340.64	Увеличение из-за возврата переплаты от школьного питания, аванса за подписку
	Расчеты по авансам пособий по соц. помощи населения	67651,46	0,00	67651.46		
2.	Кредиторская задолженность (расшифровка)	66954,61	19152,00	-47802.61	28.60	
	Расчеты по оплате услуг связи	611,39	0,00	-611.39		
	Расчеты по оплате коммунальных услуг	48895,10	0,00	-48895.10		
	Расчеты по налогу на прибыль организаций	0,00	5298,00	5298.00		
	Расчеты по НДС	17448,12	13854,00	-3594.12	79.40	

19. Доходы, полученные от оказания платных услуг (работ)

1) за 2011 год

№ п/п	Наименование платной услуги (работы)	Код дохода по бюджетной классификации	Суммы полученных доходов, учреждением, в руб.				Тариф (цена) на платные услуги (работы), в руб.			
			I квартал	II квартал	III квартал	IV квартал	I квартал	II квартал	III квартал	IV квартал
1	2	3	4	5	6	7	8	9	10	11
1.	Аренда	130	90802,03	125351,04	33640	100068,83	Индивидуально, согласно экспертной оценки			
2.	Платные образовательные услуги	130	254527,97	252918,96		120101,17	36,25 руб. за 1ч.занятия	36,25 руб. за 1ч.занятий	36,25 руб. за 1ч.занятий	36,25 руб. за 1ч.занятий
3.	Платные медицинские услуги	130	10000	5000		58173,48	7 руб. – 1 порция фиточая; 20 руб. – 1 порция кислородного коктейля	7 руб. – 1 порция фиточая; 20 руб. – 1 порция кислородного коктейля	7 руб. – 1 порция фиточая; 20 руб. – 1 порция кислородного коктейля	7 руб. – 1 порция фиточая; 20 руб. – 1 порция кислородного коктейля
Итого			355330	383270	33640	278343,48				

2) за 2012 год

№ п/п	Наименование платной услуги (работы)	Код дохода по бюджетной классификации	Суммы доходов, полученных учреждением, в руб.				Тариф (цена) на платные услуги (работы), в руб.			
			I квартал	II квартал	III квартал	IV квартал	I квартал	II квартал	III квартал	IV квартал
1	2	3	4	5	6	7	8	9	10	11
1.	Аренда	120	69500	75400	55000	77897,17	Индивидуально, согласно экспертной оценки			
2.	Платные образовательные услуги	130	252750	170770	0	419933,97	37,50 руб. за 1ч.занятий	37,50 руб. за 1ч.занятий	37,50 руб. за 1ч.занятий	37,50 руб. за 1ч.занятий
3.	Платные занятия танцами	130	0	0	0	31500	87,50 руб. за 1 ч.занятий	87,50 руб. за 1 ч.занятий	87,50 руб. за 1 ч.занятий	87,50 руб. за 1 ч.занятий
4.	Платные медицинские услуги	130	38370	59560	7070	66770	10 руб. – 1 порция фиточая; 25 руб. – 1 порция кислородного коктейля	10 руб. – 1 порция фиточая; 25 руб. – 1 порция кислородного коктейля	10 руб. – 1 порция фиточая; 25 руб. – 1 порция кислородного коктейля	10 руб. – 1 порция фиточая; 25 руб. – 1 порция кислородного коктейля
Итого			360620	305730	62070	596101.14				

20. Средняя стоимость частично платных и полностью платных услуг (работ) по видам услуг (работ)

№ п/п	Наименование услуги (работы)	Средняя стоимость (тариф) услуги (работы)	
		За 2011 год	За 2012 год
1.	Аренда	Индивидуально, согласно экспертной оценки	
2.	Платные образовательные услуги	36,25 руб. за 1ч.занятий	37,50 руб. за 1ч.занятий
3.	Платные занятия танцами	-	87,50 руб. за 1 ч.занятий
4.	Платные медицинские услуги	7 руб. – 1 порция фиточая; 20 руб. – 1 порция кислородного коктейля	10 руб. – 1 порция фиточая; 25 руб. – 1 порция кислородного коктейля

21. Количество потребителей, воспользовавшихся услугами (работами) учреждения

№ п/п	Показатели	Количество потребителей услуг (работ)		Количество жалоб потребителей		Принятые меры по результатам рассмотрения жалоб	
		За 2011 год	2012 год	За 2011 год	2012 год	За 2011 год	2012 год
1	2	3	4	5	6	7	8
	Всего						
1.	Воспользовавшиеся бесплатно						
1)	Образование	1139	1156				
2.	Воспользовавшиеся частично платно						
1)	Расшифровка услуг (работ)						
3.	Воспользовавшиеся платно						
1)	Аренда	4	4				
2)	Платные образовательные услуги	650	700				
3)	Платные занятия танцами	-	100				
4)	Платные медицинские услуги	600	700				



22. Плановые и кассовые поступления учреждения

№ п/п	Наименование показателя (дохода)	Код дохода по бюджетной классификации	Поступления согласно плану финансово-хозяйственной деятельности	Кассовые поступления (с учетом возвратов)				Неисполненные поступления
				через финансовые органы	через банковские счета	средства в пути	итого	
1	2	3	4	5	6	7	8	9
1.	Собственные доходы, из них:		1636234,17	1324521,14			1324521,14	311713,03
	Доходы от собственности	120	300000,00	277797,17			277797,17	22202,83
	Доходы от оказания платных услуг	130	1336234,17	1046723,97			1046723,97	289510,20
2.	Прочие доходы	180	290000,00	180175,12			180175,12	109824,88
3.	Субсидии на гос. задание	180	36078891,20	35535227,14			35535227,14	543664,06
4.	Субсидии на иные цели	180	2336223,56	2285403,84			2285403,84	50819,72
Итого			40341348,93	39325327,24			39325327,24	1016021,69

23. Плановые и кассовые выплаты учреждения

№ п/п	Наименование показателя (расхода)	Код расхода по бюджетной классификации	Выплаты согласно плану финансово-хозяйственной деятельности	Кассовые выплаты (с учетом восстановленных средств)				Неисполненные выплаты
				через финансовые органы	через банковские счета	средства в пути	итого	
1	2	3	4	5	6	7	8	9
	Собственные доходы		1926234,17	1528833,14			1528833,14	397401,03
1.	Заработная плата	211	786000,00	740621,98			740621,98	45378,02
2.	Прочие выплаты	212	4000,00	3600,00			3600,00	400,00
3.	Начисления на выплаты по оплате труда	213	268500,00	222179,14			222179,14	46320,86
4.	Услуги связи	221	5411,39	0,00			0,00	5411,39
5.	Транспортные услуги	222	22000,00	15870,20			15870,20	6129,80
6.	Коммунальные услуги	223	24644,43	22644,43			22644,43	2000,00
7.	Работы, услуги по содержанию имущества	225	83000,00	59054,57			59054,57	23945,43
8.	Прочие работы, услуги	226	520978,35	305093,45			305093,45	215884,90
9.	Прочие расходы	290	30000,00	8869,38			8869,38	21130,62
10.	Основные средства	310	36700,00	11917,50			11917,50	24782,50
11.	Материальные запасы	340	145000,00	138982,49			138982,49	6017,51
	Субсидии на гос. задание		36078891,20	35012288,53			35012288,53	1066602,67
1.	Заработная плата	211	21527722,95	21449566,17			21449566,17	78156,78
2.	Прочие выплаты	212	100800	100600			100600	200,00
3.	Начисления на выплаты по оплате труда	213	6493822,83	6463481,51			6463481,51	30341,32

4.	Услуги связи	221	35200,00	28922,97		28922,97	6277,03
5.	Коммунальные услуги	223	3423662,74	3284764,08		3284764,08	138898,66
6.	Работы, услуги по содержанию имущества	225	170961,00	168351,84		168351,84	2609,16
7.	Прочие работы, услуги	226	498370,42	133594,00		133594,00	364776,42
8.	Прочие расходы	290	2342777,00	2266559,00		2266559,00	76218,00
9.	Основные средства	310	1203726,69	980569,39		980569,39	223157,30
10.	Материальные запасы	340	281847,57	135879,57		135879,57	145968,00
	Субсидии на иные цели		2336223,56	2285403,84		2285403,84	50819,72
1	Заработная плата	211	560182,23	556134,68		556134,68	4047,55
2	Начисления на выплаты по оплате труда	213	169166,82	167949,97		167949,97	1216,85
3	Прочие работы, услуги	226	1558967,85	1513412,53		1513412,53	45555,32
4	Прочие расходы	290	47906,66	47906,66		47906,66	0,00
Итого							

24. Объемы финансового обеспечения муниципального задания учредителя, финансового обеспечения развития автономного учреждения в рамках программ, утвержденных в установленном порядке, финансового обеспечения деятельности, связанной с выполнением работ или оказанием услуг, в соответствии с обязательствами перед страховщиком по обязательному социальному страхованию

№ п/п	Наименование показателя	За 2011 год	За 2012 год
1	2	3	4
1.	Финансовое обеспечение муниципального задания учредителя	32140910,53	36704182,02
2.	Финансовое обеспечение развития учреждения	987036,60	1116448,96
3.	Финансовое обеспечение обязательств перед страховщиком по обязательному социальному страхованию	6187309,7	6631431,48

25. Информация об исполнении муниципального задания учредителя

1) за 2011 год

Наименование показателя	Единица измерения	Значение, утвержденное в муниципальном задании на отчетный финансовый год	Фактическое значение	Источник информации о фактическом значении показателя	Отклонение	Причины отклонения от запланированных значений
1	2	3	4	5	6	7
показатели, характеризующие качество муниципальной услуги						
расшифровка						
Полнота реализации государственных образовательных стандартов	процент	100	100	стат. отчет		
Удельный вес обучающихся на «хорошо» и «отлично»	процент	45	46,3	стат. отчет	+1,3	
Удельный вес обеспеченности образовательного процесса педагогическими работниками	процент	100	100	стат. отчет		
Удельный вес педагогов с	процент	100	100	стат. отчет		

высшим образованием (3-4 разряд) на второй и третьей ступенях обучения						
Удельный вес обучающихся, охваченных горячим питанием	процент	95 %	95 %	стат. отчет		
Удельный вес обеспеченности образовательного процесса учебной литературой в соответствии с федеральным и региональным перечнем	процент	100	98	стат. отчет	-2	недостаток финансирования
Удельный вес педагогических работников, использующих в обучении информационно-коммуникативные технологии.	процент	100	100	стат. отчет		
Удельный вес обучающихся, охваченных спортивно-оздоровительными мероприятиями	процент	100	96	стат. отчет	-4	занятость в подготовке к ЕГЭ
2. объем муниципальной услуги						
расшифровка						
Количество обучающихся, подлежащих обязательному обучению в образовательном учреждении, реализующем программы общего образования	количество обучающихся	1139	1139	стат. отчет		

1) за 2012 год

Наименование показателя	Единица измерения	Значение, утвержденное в муниципальном задании на отчетный финансовый год	Фактическое значение	Источник информации о фактическом значении показателя	Отклонение	Причины отклонения от запланированных значений
1	2	3	4	5	6	7
показатели, характеризующие качество муниципальной услуги						
расшифровка						
Полнота реализации государственных образовательных стандартов	процент	100	100	стат. отчет		
Удельный вес обучающихся на «хорошо» и «отлично»	процент	47	43,6	стат. отчет	-3,4	
Удельный вес обеспеченности образовательного процесса педагогическими работниками	процент	100	100	стат. отчет		
Удельный вес педагогов с высшим образованием (3-4 разряд) на второй и третьей ступенях обучения	процент	100	100	стат. отчет		
Удельный вес обучающихся, охваченных горячим питанием	процент	95 %	93 %	стат. отчет		
Удельный вес обеспеченности образовательного процесса учебной литературой в соответствии с федеральным и региональным перечнем	процент	100	100	стат. отчет		
Удельный вес педагогических работников, использующих в обучении информационно-коммуникативные технологии.	процент	100	100	стат. отчет		
Удельный вес обучающихся,	процент	100	96	стат. отчет	-4	занятость в

охваченных спортивно-оздоровительными мероприятиями						подготовке к ЕГЭ
2. объем муниципальной услуги						
расшифровка						
Количество обучающихся, подлежащих обязательному обучению в образовательном учреждении, реализующем программы общего образования	количество обучающихся	1156	1156	стат. отчет		

26. Общие суммы прибыли учреждения после налогообложения в отчетном периоде, образовавшейся в связи с оказанием автономным учреждением частично платных и полностью платных услуг (работ)

Сумма прибыли до налогообложения		Налогообложение прибыли		Сумма прибыли после налогообложения	
За 2011 год	За 2012 год	За 2011 год	За 2012 год	За 2011 год	За 2012 год
1	2	3	4	5	6
26489		5298		21191	

### Раздел 3. Об использовании имущества, закрепленного за учреждением

27. Общая балансовая (остаточная) стоимость имущества, находящегося у учреждения на праве оперативного управления

№ п/п	Балансовая (остаточная) стоимость имущества	За 2011 год		За 2012 год	
		На начало года	На конец года	На начало года	На конец года
1	2	3	4	5	6
	Всего, из них	175284779,71	176647753,53	176284556,03	178111769,09
1.	Недвижимого имущества	162187771,52	162187771,52	162187771,52	162187771,52
1.1.	переданного в аренду				6631847,45
1.2.	переданного в безвозмездное пользование				3006499,09
2.	Движимого имущества	13097008,19	14459982,01	14096784,51	15672506,45
2.1.	переданного в аренду				
2.2.	переданного в безвозмездное пользование				
2.3.	особо ценного	4156214,93	4156214,93	4156214,93	4156214,93

28. Количество и общая площадь объектов недвижимого имущества, находящегося у учреждения на праве оперативного управления

№ п/п	Целевое назначение (использование) объектов недвижимого имущества *	Количество объектов недвижимого имущества, находящегося у учреждения на праве оперативного управления				Общая площадь объектов недвижимого имущества, находящегося у учреждения на праве оперативного управления			
		За 2011 год		За 2012 год		За 2011 год		За 2012 год	
		На начало года	На конец года	На начало года	На конец года	На начало года	На конец года	На начало года	На конец года
1	2	3	4	5	6	7	8	9	10
1.	Здание школы	1	1	1	1	9967,2	9967,2	9967,2	9967,2
1)	переданного в аренду					503,3	503,3	503,3	503,3
2.	теплица	1	1	1	1	289,4	289,4	289,4	289,4
3.	мастерская	1	1	1	1	471,7	471,7	471,7	471,7
1)	переданного в аренду					81,6	81,6	81,6	81,6
4.	хозблок	2	2	2	2	107,3	107,3	107,3	107,3

\* Установленные категории целевого назначения (использования) объектов недвижимого имущества:

- 1 - Административного назначения здания (сооружения, помещения);
- 2 - Производственного назначения здания (сооружения, помещения);
- 3 - Складского назначения здания (сооружения, помещения);
- 4 - Культурно-оздоровительного назначения здания (сооружения, помещения);
- 5 - Общехозяйственного (технического, вспомогательного) назначения здания (сооружения, помещения);
- 6 - Иного назначения здания (сооружения, помещения).

29. Объем средств, полученных в отчетном периоде от распоряжения имуществом, находящимся у учреждения на праве оперативного управления, в руб.

1) за 2011 год

№ п/п	Недвижимое имущество		Движимое имущество			
	на начало года	на конец года	Всего		В том числе особо ценное	
			На начало года	На конец года	На начало года	На конец года
1	2	3	4	5	6	7
1.		349861,9				

2) за 2012 год

№ п/п	Недвижимое имущество		Движимое имущество			
	на начало года	на конец года	Всего		В том числе особо ценное	
			На начало года	На конец года	На начало года	На конец года
1	2	3	4	5	6	7
1.		277797,17				

30. Общая балансовая (остаточная) стоимость приобретенного имущества в отчетный период


1) за 2011 год

№ п/п	Показатели	Количество		Приобретенного за счет выделенных учредителем средств		Приобретенного за счет доходов, полученных от оказания платных услуг (работ)	
		На начало года	На конец года	На начало года	На конец года	На начало года	На конец года
1	2	3	4	5	6	7	8
1.	Недвижимое имущество						
2.	Движимое имущество		134		987036,60		
Всего							


2) за 2012 год

№ п/п	Показатели	Количество		Приобретенного за счет выделенных учредителем средств		Приобретенного за счет доходов, полученных от оказания платных услуг (работ)	
		На начало года	На конец года	На начало года	На конец года	На начало года	На конец года
1	2	3	4	5	6	7	8
1.	Недвижимое имущество						
2.	Движимое имущество		277		980569,39		11917,50
Всего							

Главный бухгалтер  
учреждения

  
Подпись

Е.В.Германова



Руководитель  
учреждения

  
Подпись

А.Н.Деулин  
Ф.И.О.

« 4 » 06 2013 г.

« 4 » 06 2013 г.